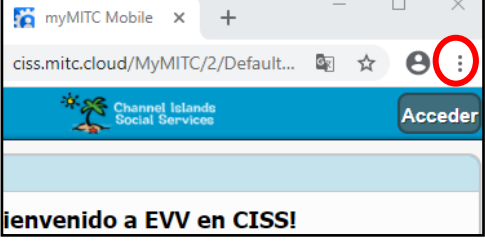
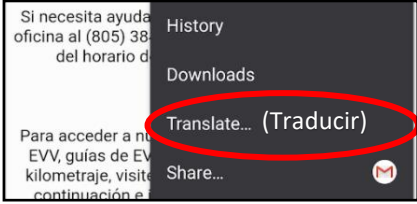
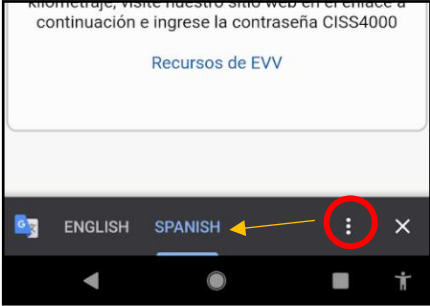
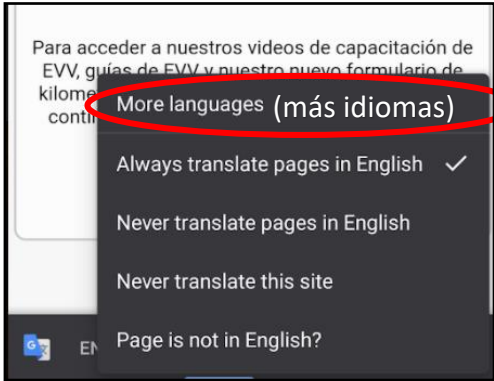


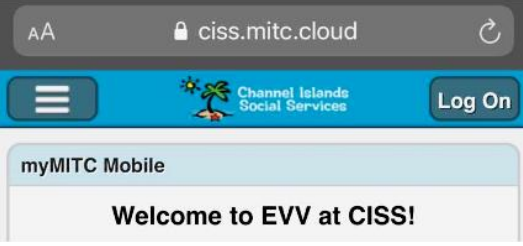
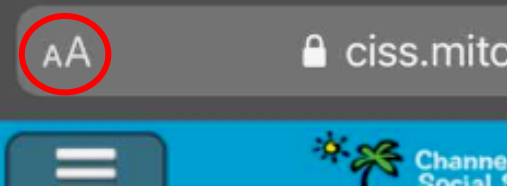

Como Traducir sus Páginas Web

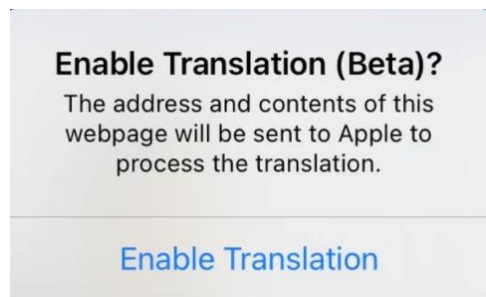
Descripción general: esta guía brinda instrucciones sobre cómo traducir nuestra página web al español

Android

<p>Toque las elipses horizontales en la parte superior derecha de la página web</p>	
<p>Toque "Translate..."</p>	
<p>Si ya tiene el español como opción, tóquelo</p>	
<p>Si no tiene la opción de español, toque "More Languages" (Más idiomas) y selecciónela de la lista</p> <p style="text-align: center;"><i>Se traducirá automáticamente</i></p>	

iOS 14

<p>Visite https://ciss.mitc.cloud</p> <p><i>Asegúrate de estar en el sitio correcto</i></p>	
<p>Toque el botón Aa a la izquierda de la barra de direcciones.</p> <p>Luego seleccione (Language) en el menú desplegable</p>	
<p>Toque “Enable Translation” (Habilitar traducción)</p> <p>Si su idioma no aparece, debe ir a <u>Settings</u> “Configuración”> <u>general</u>> <u>Language & Region</u> “idioma y region”> <u>Add Language</u> “agregar idioma”, luego seleccionarlo antes de intentar los pasos anteriores. Opciones viables: inglés, español, chino simplificado, francés, alemán, ruso y portugués de Brasil</p>	








Channel Islands
Social Services

iOS 13 y más temprano





Aplicación de
Microsoft
Translator

<p>Acceda a Apple Store y descargue Microsoft Translator Application</p>	
<p>Abra la Aplicación de Microsoft Translator y haga clic en el icono de rueda de configuración en la parte inferior derecha.</p>	
<p>Toque "Idioma de la traducción de Safari" y elija Español.</p> <p><i>Tendrás que desplazarte hacia abajo para encontrarlo.</i></p>	
<p>Usando Safari – vaya a https://ciss.mitc.cloud</p> <p><i>Escriba esta dirección exactamente como aparece, en la barra de direcciones web</i></p>	 <p>¡Asegúrate de estar en el sitio correcto! (LOGO de CISS)</p>
<p>Toque el botón Compartir debajo de la página web</p>	
<p>Desplázate horizontalmente para buscar y tocar la opción "Más".</p>	



iOS 13 y más temprano continuado...

Channel Islands
Social Services

<p>Busque Microsoft Translator y toque el interruptor a la posición verde de "encendido".</p> <p><i>¡Esto permite que Translator se muestre como una opción de botón Compartir!</i></p>	 <p>A screenshot of the iOS share sheet. It shows three options: 'Agregar a Inicio' (Add to Home), 'Translator' (with a green toggle switch turned on), and 'Imprimir' (Print).</p>
<p>En el mismo sitio web de EVV, vuelva a tocar el botón Compartir</p>	 <p>A screenshot of the iOS share sheet. The share icon (a square with an upward arrow) is highlighted with a white circle.</p>
<p>Toque el nuevo ícono de traductor que estará allí ahora</p>	 <p>A screenshot of the iOS share sheet. The 'Translator' icon, which features a stylized 'あ' and 'a' with arrows, is circled in red. Other icons include 'Agregar a Inicio' (plus sign) and 'Imprimir' (printer).</p>
<p>Completo!</p>	 <p>A screenshot of a mobile browser displaying a translated page. The address bar shows 'ciss.mitc.cloud'. A yellow banner at the top says 'Traducido al Español'. Below it, the page content is in Spanish, starting with '¡Bienvenido a EVV en CISS!' and providing contact information for Brandon.</p>